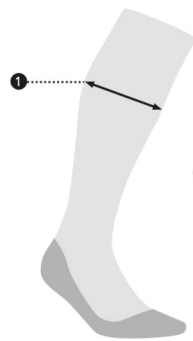




GUIDE DES TAILLES

SOCKS & SLEEVES

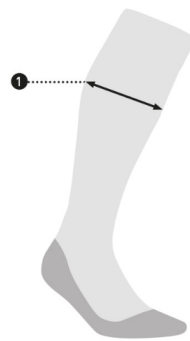
HOMMES KNEE-HIGH SOCKS & CALF SLEEVES



1 TOUR DE MOLLET
Mesurez la circonférence au point le plus fort du mollet.

TAILLE	III	IV	V
1 TOUR DE MOLLET			
CM	32 - 38	39 - 44	45 - 50

FEMMES KNEE-HIGH SOCKS & CALF SLEEVES

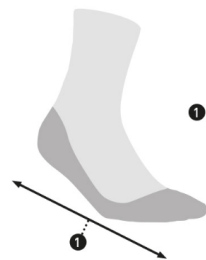


1 TOUR DE MOLLET
Mesurez la circonférence au point le plus fort du mollet.

TAILLE	II	III	IV
1 TOUR DE MOLLET			
CM	25 - 31	32 - 38	39 - 44

SHORT, MID CUT, LOW CUT & NO SHOW SOCKS

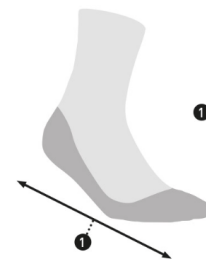
HOMMES SHORT, MID CUT, LOW CUT & NO SHOW SOCKS



1 POINTURE

TAILLE	III	IV	V
1 POINTURE			
EUROS	39 - 42	42 - 45	45 - 48+

FEMMES SHORT, MID CUT, LOW CUT & NO SHOW SOCKS



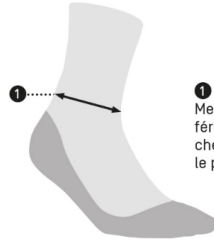
1 POINTURE

TAILLE	II	III	IV
1 POINTURE			
EUROS	34 - 37	37 - 40	40 - 43

SUPPORT SOCKS

HOMMES

ANKLE & ACHILLES SUPPORT SHORT SOCKS

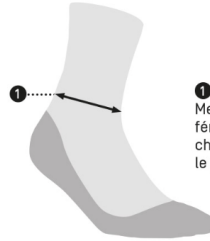


1 CHEVILLE
Mesurez la circonférence de la cheville à l'endroit le plus mince.

TAILLE	III	IV	V
1 CHEVILLE			
CM	20,5 - 23	23,5 - 26	26,5 - 29

FEMMES

ANKLE & ACHILLES SUPPORT SHORT SOCKS



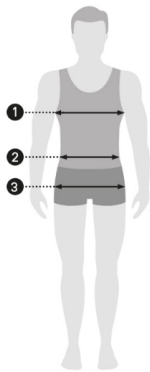
1 CHEVILLE
Mesurez la circonférence de la cheville à l'endroit le plus mince.

TAILLE	II	III	IV
1 CHEVILLE			
CM	18 - 20	20,5 - 23	23,5 - 26

SHIRT & TOPS

HOMMES

SHIRTS & TOPS



1 POITRINE
Mesurez le tour de poitrine à l'endroit le plus large du torse, en tenant le mètre ruban parallèle au sol.

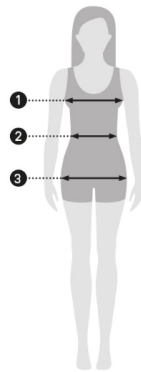
2 TAILLE
Mesurez la circonférence à la partie la plus étroite de la taille, en tenant le mètre ruban parallèle au sol.

3 HANCHES
Mesurez la circonférence sur la partie la plus large des hanches, en tenant le mètre ruban parallèle au sol.

TAILLE	S	M	L	XL	XXL
1 POITRINE					
CM	91-97	97-103	103-109	109-115	115-121
2 TAILLE					
CM	79-85	85-91	91-97	97-103	103-109
3 HANCHES					
CM	89-95	95-101	101-107	107-113	113-119

FEMMES

SHIRTS & TOPS



1 POITRINE
Mesurez le tour de poitrine à l'endroit le plus large du torse, en tenant le mètre ruban parallèle au sol.

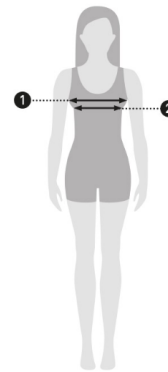
2 TAILLE
Mesurez la circonférence à la partie la plus étroite de la taille, en tenant le mètre ruban parallèle au sol.

3 HANCHES
Mesurez la circonférence sur la partie la plus large des hanches, en tenant le mètre ruban parallèle au sol.

TAILLE	XS	S	M	L	XL
1 POITRINE					
CM	77-83	83-89	89-95	95-101	101-107
2 TAILLE					
CM	59-65	65-71	71-77	77-83	83-89
3 HANCHES					
CM	85-91	91-97	97-103	103-109	109-115

FEMMES

SPORTS BRA



1 POITRINE
Mesurez le tour de poitrine à l'endroit le plus large du torse, en tenant le mètre ruban parallèle au sol.

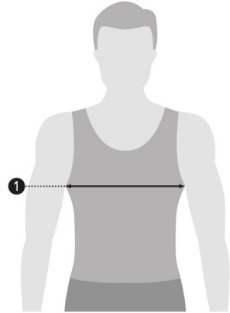
2 SOUS-POITRINE

TAILLE	XS	S	M	L	XL
1 POITRINE					
CM	80	86	92	98	104
2 SOUS-POITRINE					
CM	69	73	77	81,5	87

WINGTECH SHIRT

HOMMES

WINGTECH SHIRT

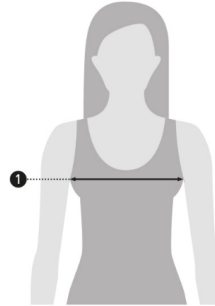


1 POITRINE
Mesurez le tour de poitrine à l'endroit le plus large du torse.

TAILLE	S	M	L	XL	XXL
1 POITRINE					
CM	94 - 98	98 - 102	102 - 106	106 - 110	110 - 114

FEMMES

WINGTECH SHIRT



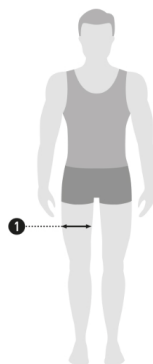
1 POITRINE
Mesurez le tour de poitrine à l'endroit le plus large du torse.

TAILLE	XS	S	M	L	XL
1 POITRINE					
CM	78 - 82	82 - 87	87 - 93	93 - 99	99 - 105

COMPRESSION SHORTS & TIGHTS

HOMMES

COMPRESSION SHORTS & TIGHTS

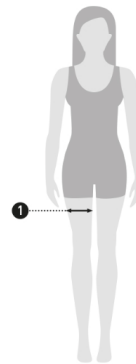


1 CUISSÉ
Mesurez la circonférence en milieu de cuisse.

TAILLE	II	III	IV	V	VI
1 CUISSÉ					
CM	45 - 55	50 - 60	55 - 65	60 - 70	65 - 75

FEMMES

COMPRESSION SHORTS & TIGHTS



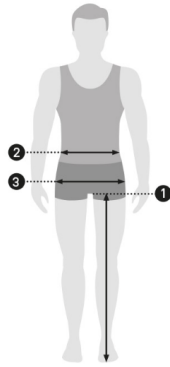
1 CUISSÉ
Mesurez la circonférence en milieu de cuisse.

TAILLE	I	II	III	IV	V
1 CUISSÉ					
CM	40 - 50	45 - 55	50 - 60	55 - 65	60 - 70

SHORTS & TIGHTS

HOMMES

SHORTS & TIGHTS



1 LONGUEUR DE JAMBE

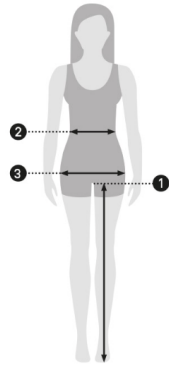
2 TAILLE
Mesurez la circonférence à la partie la plus étroite de la taille, en tenant le mètre ruban parallèle au sol.

3 HANCHES
Mesurez la circonférence sur la partie la plus large des hanches, en tenant le mètre ruban parallèle au sol.

TAILLE	S	M	L	XL	XXL
1 LONGUEUR DE JAMBE					
CM	82,5	83	83,5	84	84,5
2 TAILLE					
CM	79-85	85-91	91-97	97-103	103-109
3 HANCHES					
CM	89-95	95-101	101-107	107-113	113-119

FEMMES

SHORTS & TIGHTS



1 LONGUEUR DE JAMBE

2 TAILLE
Mesurez la circonférence à la partie la plus étroite de la taille, en tenant le mètre ruban parallèle au sol.

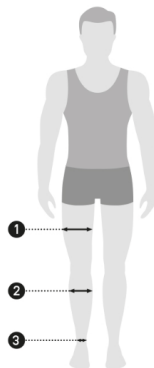
3 HANCHES
Mesurez la circonférence sur la partie la plus large des hanches, en tenant le mètre ruban parallèle au sol.

TAILLE	XS	S	M	L	XL
1 LONGUEUR DE JAMBE					
CM	76,5	77,5	78,5	79,5	80,5
2 TAILLE					
CM	59-65	65-71	71-77	77-83	83-89
3 HANCHES					
CM	85-91	91-97	97-103	103-109	109-115

RECOVERY PRO TIGHTS

HOMMES

RECOVERY PRO TIGHTS



1 CUISSE
Mesurez la circonférence en milieu de cuisse.

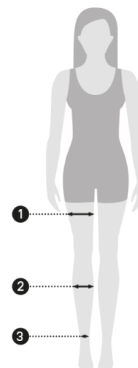
2 MOLLET
Mesurez le tour de mollet à l'endroit le plus fort.

3 CHEVILLE
Mesurez la circonférence de la cheville à l'endroit le plus mince.

TAILLE	II	III	IV	V
1 CUISSE				
CM	41 - 56	44 - 60	47 - 65	50 - 69
2 MOLLET				
CM	30 - 37	33 - 40	35 - 43	37 - 46
3 CHEVILLE				
CM	20 - 22	22 - 24	24 - 26	26 - 28

FEMMES

RECOVERY PRO TIGHTS



1 CUISSE
Mesurez la circonférence en milieu de cuisse.

2 MOLLET
Mesurez le tour de mollet à l'endroit le plus fort.

3 CHEVILLE
Mesurez la circonférence de la cheville à l'endroit le plus mince.

TAILLE	I	II	III	IV
1 CUISSE				
CM	39 - 52	41 - 56	44 - 60	47 - 65
2 MOLLET				
CM	28 - 34	30 - 37	33 - 40	35 - 43
3 CHEVILLE				
CM	18 - 20	20 - 22	22 - 24	24 - 26

RECOVERY SOCKS

HOMMES RECOVERY SOCKS



TAILLE	III	IV	V
1 CHEVILLE			
CM	20,5 - 23	23,5 - 26	26,5 - 29

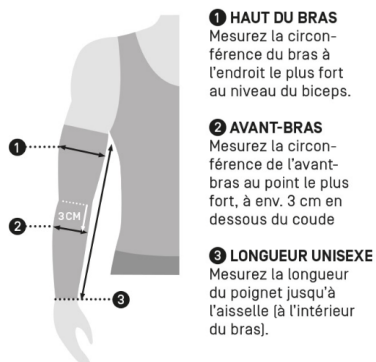
FEMMES RECOVERY SOCKS



TAILLE	II	III	IV
1 CHEVILLE			
CM	18 - 20	20,5 - 23	23,5 - 26

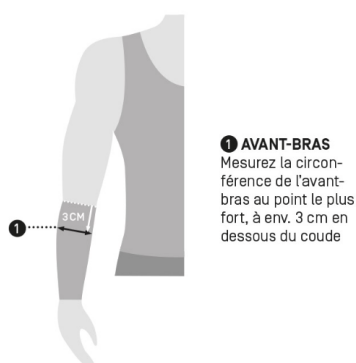
UNISEX SLEEVES

UNISEXE ARM SLEEVES



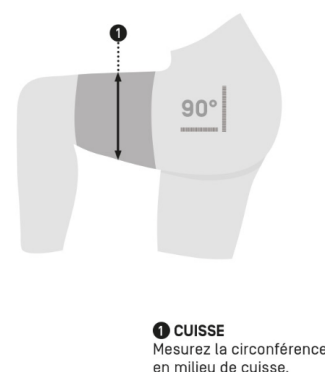
TAILLE	II	III	IV
1 HAUT DU BRAS			
CM	25 - 29	29 - 32	32 - 36
2 AVANT-BRAS			
CM	23 - 26	26 - 29	29 - 31
3 LONGUEUR UNISEXE			
L1: 43 - 51 CM	II	III	-
L2: 48 - 56 CM	-	III	IV

UNISEXE FOREARM SLEEVES



TAILLE	II	III	IV
1 AVANT-BRAS			
CM	23 - 26	26 - 29	29 - 31

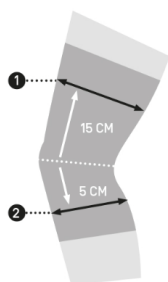
UNISEXE QUAD SLEEVES



TAILLE	I	II	III	IV	V
1 CUISSE					
CM	40 - 46	47 - 52	53 - 57	58 - 63	64 - 70

UNISEXE

KNEE SLEEVE & BRACE

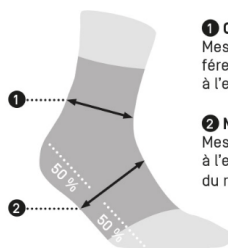


- 1 CUISSE**
Mesurez la circonférence à 15 cm au-dessus du genou.
- 2 MOLLET**
Mesurez la circonférence à 5 cm en dessous du genou.

TAILLE	I	II	III	IV	V	VI	VII
1 CUISSE							
CM	37-40	40-43	43-46	46-49	49-52	52-55	55-58
2 MOLLET							
CM	25-28	28-31	31-34	34-37	37-40	40-43	43-46

UNISEXE

PLANTAR SLEEVES

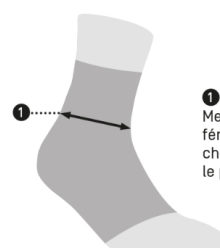


- 1 CHEVILLE**
Mesurez la circonférence de la cheville à l'endroit le plus mince.
- 2 MÉTATARSE**
Mesurez le métatarse à l'endroit le plus fort du milieu du pied.

TAILLE	I	II	III	IV	V	VI
1 CHEVILLE						
CM	18 - 22	20 - 24	22 - 26	24 - 28	26 - 30	28 - 32
2 MÉTATARSE						
CM	≤ 23	23 - 25	25 - 27	27 - 29	29 - 31	31 - 33

UNISEXE

ANKLE & ACHILLES



- 1 CHEVILLE**
Mesurez la circonférence de la cheville à l'endroit le plus mince.

TAILLE	I	II	III	IV	V	VI
1 CHEVILLE						
CM	17 - 20	20 - 22	22 - 24	24 - 26	26 - 28	28 - 30